















N.	Lista		Voti validi	% voti validi su totale voti validi	
1		IL POPOLO DELLA LIBERTA'	3375		26,51%
2		INSIEME PER IL PRESIDENTE	56		0,44%
3		LA DESTRA	108		0,85%
4		LEGA NORD MARCHE	543	█	4,27%
5		ALLEANZA RIFORMISTA	440	█	3,46%
6		ITALIA DEI VALORI-L. DI PIETRO	1411	█	11,08%
7		UDC E DEMOCRATICI DI CENTRO	703	█	5,52%
8		LISTE CIVICHE MARCHE	227		1,78%
9		PARTITO DEMOCRATICO	4222	█	33,17%
10		ALLENZA PER L'ITALIA	149		1,17%
11		VERDI	257		2,02%
12		SINISTRA ECOLOGIA LIBERTA'	664	█	5,22%
13		RIF. COMUNISTA-SIN. EUROPEA-PDCI	574	█	4,51%
Totali			12729		